


Fangmastständer / Air termination pole base frame

| Bezeichnung Type | Bestell-Nr. Order-no. |
|---------------------|--------------------------|
|---------------------|--------------------------|

Fangmastständer, Edelstahl V2A, T-Form, für 6 Betonsockel rund /

499 006

Air termination pole base frame, stainless steel V2A, T-shaped, for 6 round concrete bases

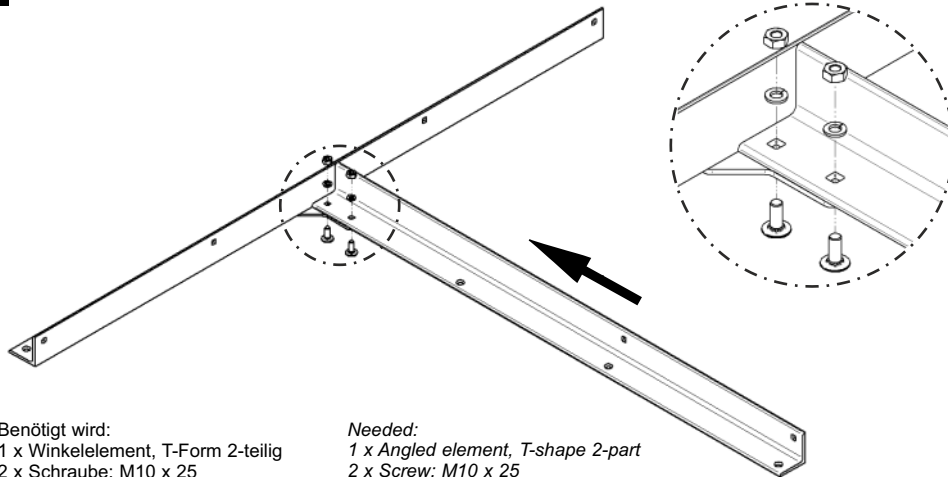
| Technische Daten / Technical data | |
|--|---|
| Bestell-Nr. / Order-No. | 499 006 |
| Betonsockel rund (müssen separat bestellt werden) Concrete bases round (must be ordered separately) | [6x] 103 103 (12 kg) [6x] 103 101 (16 kg) [6x] 103 110 (20 kg) [6x] 103 118 (25 kg) |
| Unterlegplatten (müssen separat bestellt werden) Support plates (must be ordered separately) | Betonsockel / Concrete base 12 - 20 kg: [6x] 103 091 Betonsockel / Concrete base 25 kg: [6x] 103 098 |
| Erforderliche Stellfläche / Necessary set-up area | ca. 1865 x 1660 mm |
| Aufnahme Fangmast / pole support | Ø 60 mm (bis 8.000 mm Masthöhe / up to 8.000 mm pole height) |
| Lieferumfang / Scope of supply |  |

Sicherheitshinweise / Safety regulations

Alle vormontierten Schrauben müssen überprüft und gegebenenfalls nachgezogen werden. Bei Foliendächern empfehlen wir Unterlegplatten zu verwenden.

All preassembled screws must be checked and retightened if necessary. We recommend to use support plates for foil roofs.

1.1



Benötigt wird:
1 x Winkelelement, T-Form 2-teilig
2 x Schraube: M10 x 25
2 x Federring: B10
2 x Mutter: M10

Needed:
1 x Angled element, T-shape 2-part
2 x Screw: M10 x 25
2 x Spring lock washer: B10
2 x Nut: M10

1.1: - Winkelelemente bis auf Anschlag zusammenschieben und miteinander verschrauben.

- Join the angled element to the other angled element and screw them together.

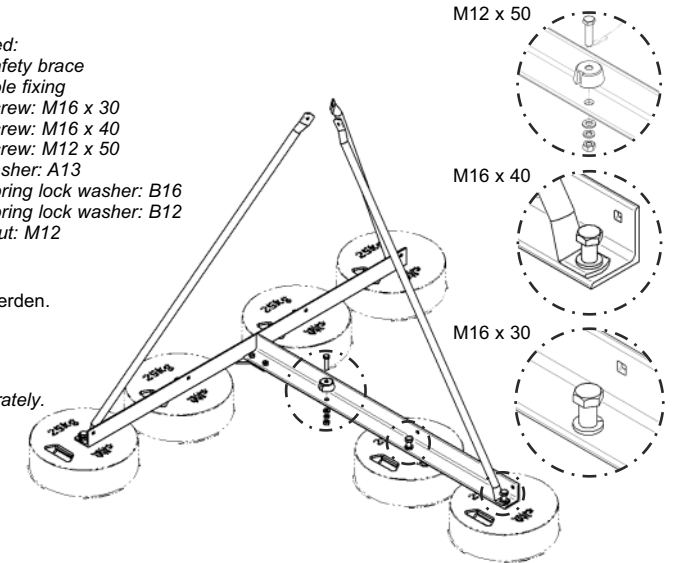
1.2

Benötigt wird:
3 x Sicherungsstrebe
1 x Fangmastfixierung
3 x Schraube: M16 x 30
3 x Schraube: M16 x 40
1 x Schraube: M12 x 50
1 x Unterlegscheibe: A13
6 x Federring: B16
1 x Federring: B12
1 x Mutter: M12

Needed:
3 x Safety brace
1 x Pole fixing
3 x Screw: M16 x 30
3 x Screw: M16 x 40
1 x Screw: M12 x 50
1 x Washer: A13
6 x Spring lock washer: B16
1 x Spring lock washer: B12
1 x Nut: M12

Hinweis:
Betonsockel müssen separat bestellt werden.
Bei Foliendächern empfehlen wir Unterlegplatten zu verwenden.

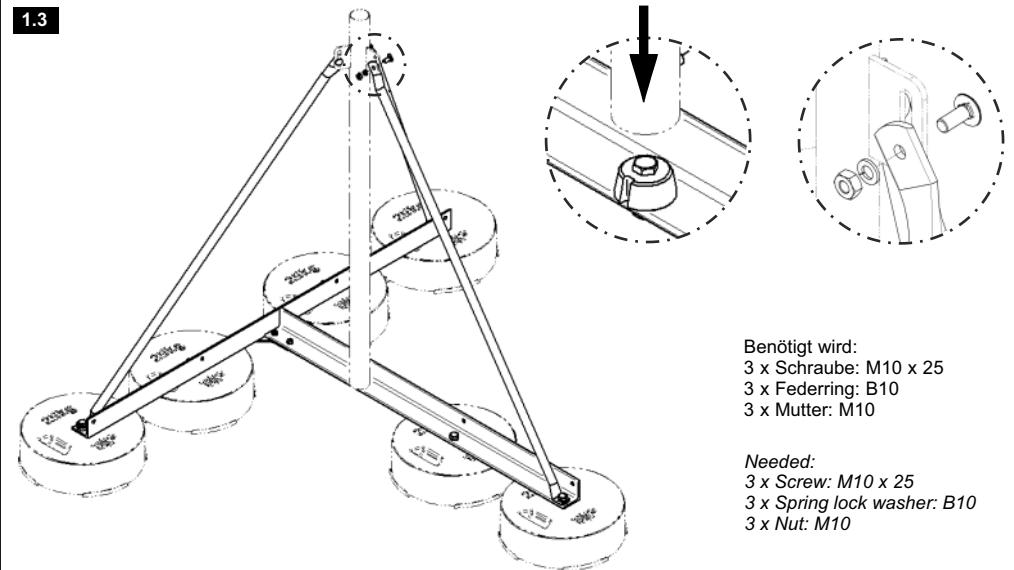
Please note:
Concrete bases must be ordered separately.
We recommend to use support plates for foil roofs.



1.2: - Sicherungsstreben grob ausrichten und zusammen mit dem Fangmastständer und den Betonsockeln verschrauben.

- Adjust the safety braces and screw them together with the air termination pole base frame and concrete bases.

1.3



Benötigt wird:
3 x Schraube: M10 x 25
3 x Federring: B10
3 x Mutter: M10

Needed:
3 x Screw: M10 x 25
3 x Spring lock washer: B10
3 x Nut: M10

1.3: - Mast auf Fixierung stecken und Sicherungsstreben ausrichten und an Fangmast montieren. Anschließend alle Schrauben fest ziehen.

- Put the pole on the fixing and adjust braces and mount them to the air termination pole. Fully tighten all screws.